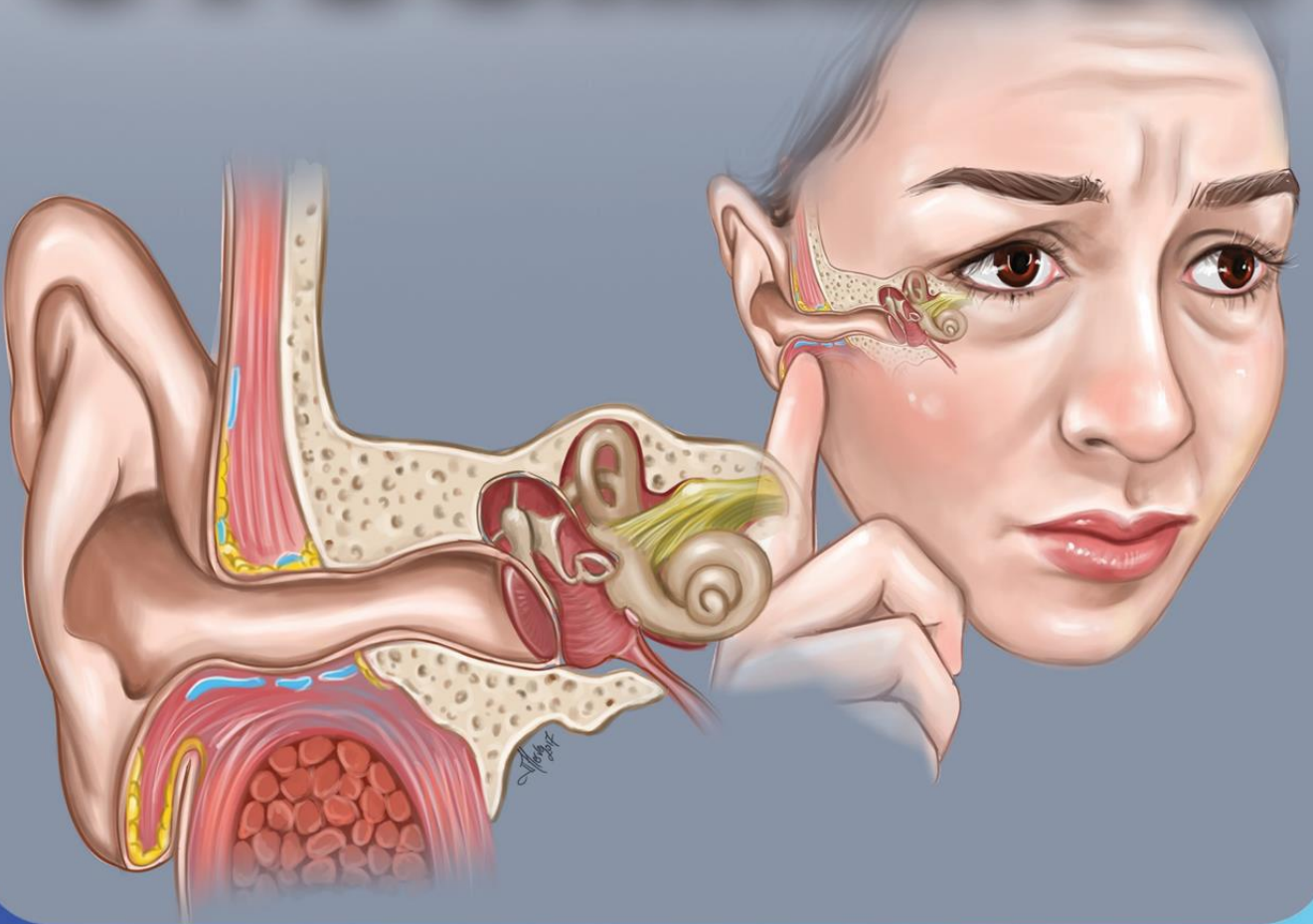




TÜRK KULAK BURUN BOĞAZ VE BAŞ BOYUN CERRAHİSİ DERNEĞİ | HASTA BİLGİLENDİRME SERİSİ

1

OTOSKLEROZ

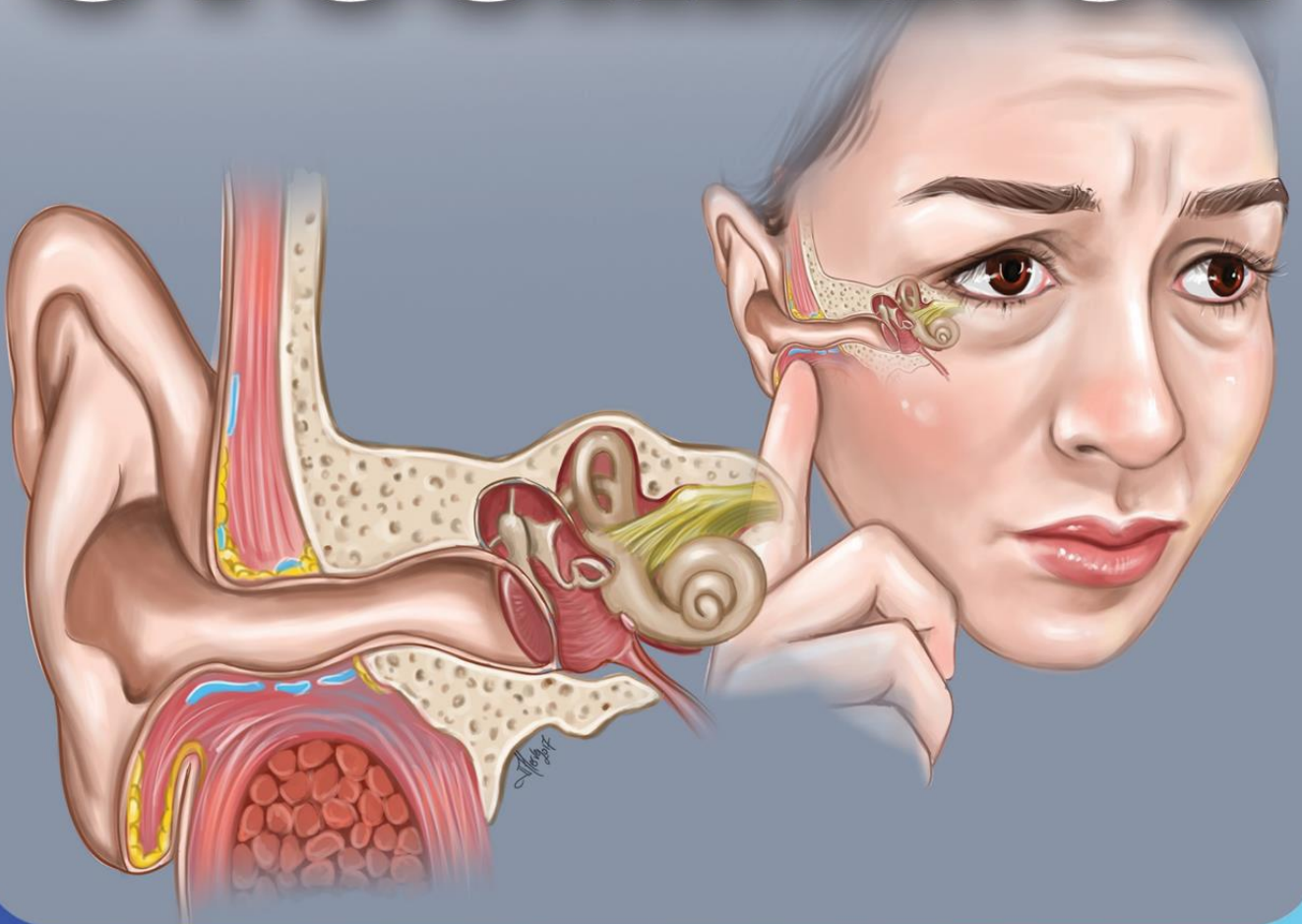




TÜRK KULAK BURUN BOĞAZ VE BAŞ BOYUN CERRAHİSİ DERNEĞİ | HASTA BİLGİLENDİRME SERİSİ / KASIM 2017

1

OTOSKLEROZ



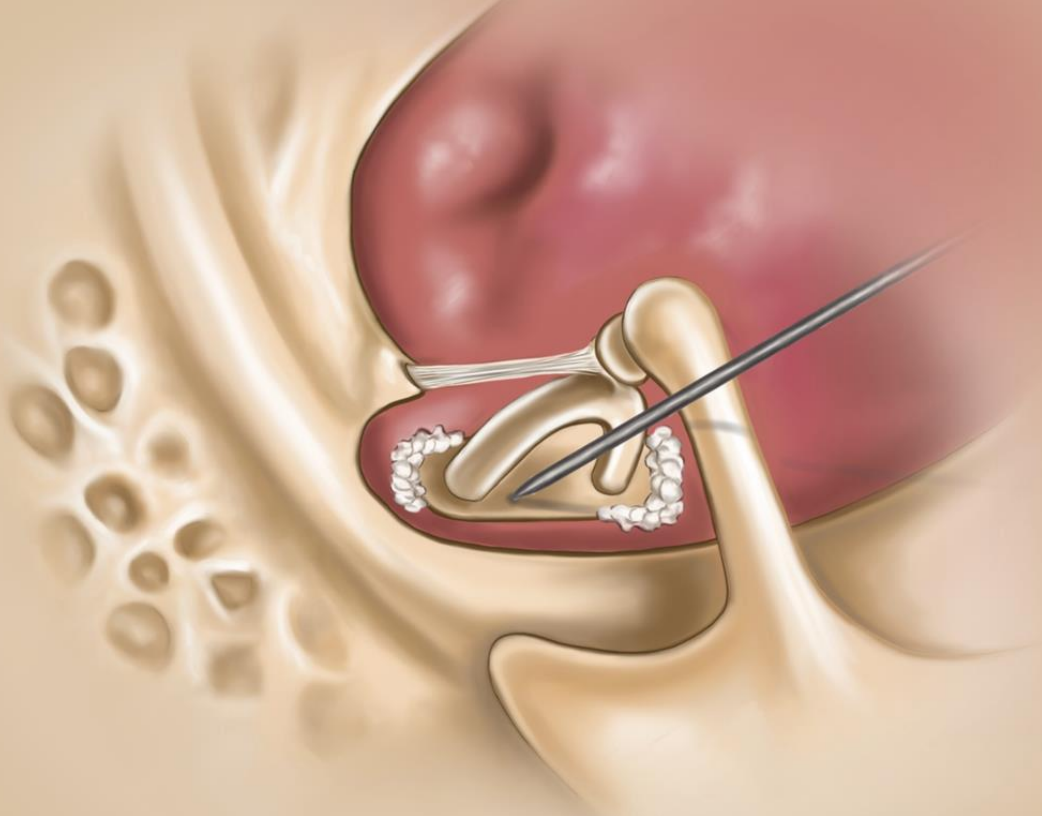
Otoskleroz iç kulak kemiklerinden en küçük olanı üzengi kemiğinin kireçlenerek hareket kabiliyetini yitirmesidir.



Hareket kabiliyetini yitirmesi neticesinde iç kulağa ses iletimi güçleşerek, işitme kaybı gelişir.



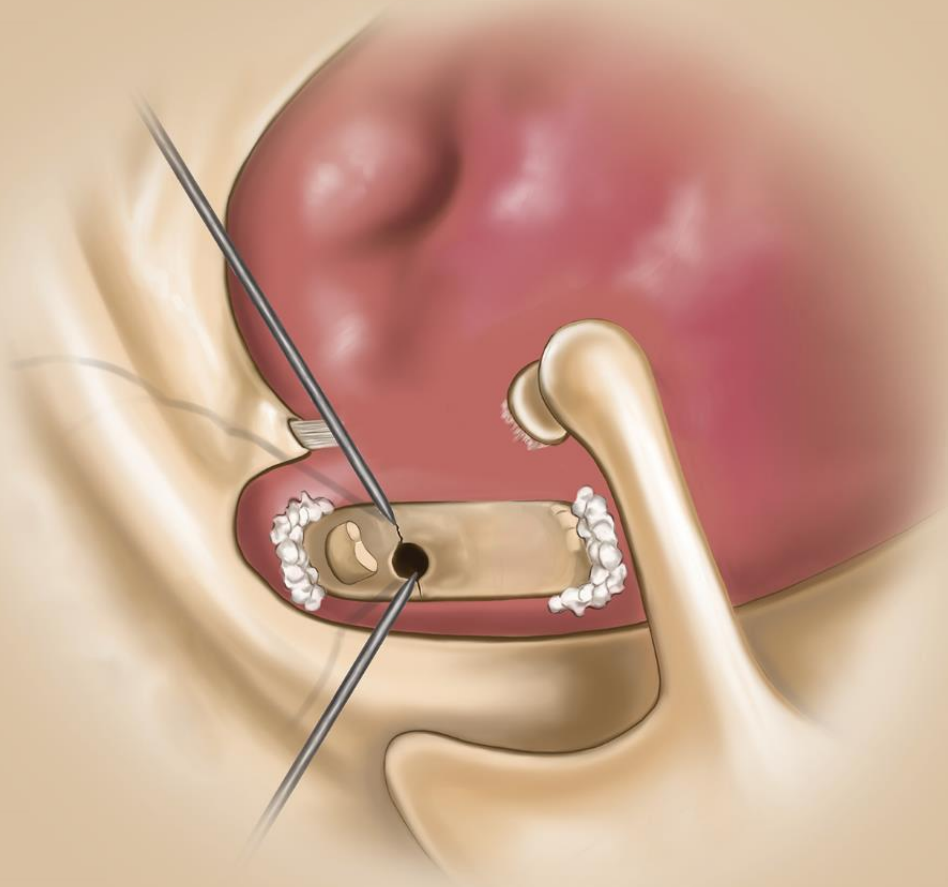
İşitmenin yeniden sağlanması için kireçlenmiş üzengi kemiği çıkartılarak yerine uygun bir protez konulmalıdır.



Resimde orta kulak ile iç kulak arasına protezin konulacağı pencerenin açılması gösterilmektedir.



TÜRK KULAK BURUN BOĞAZ VE
BAŞ BOYUN CERRAHİSİ DERNEĞİ

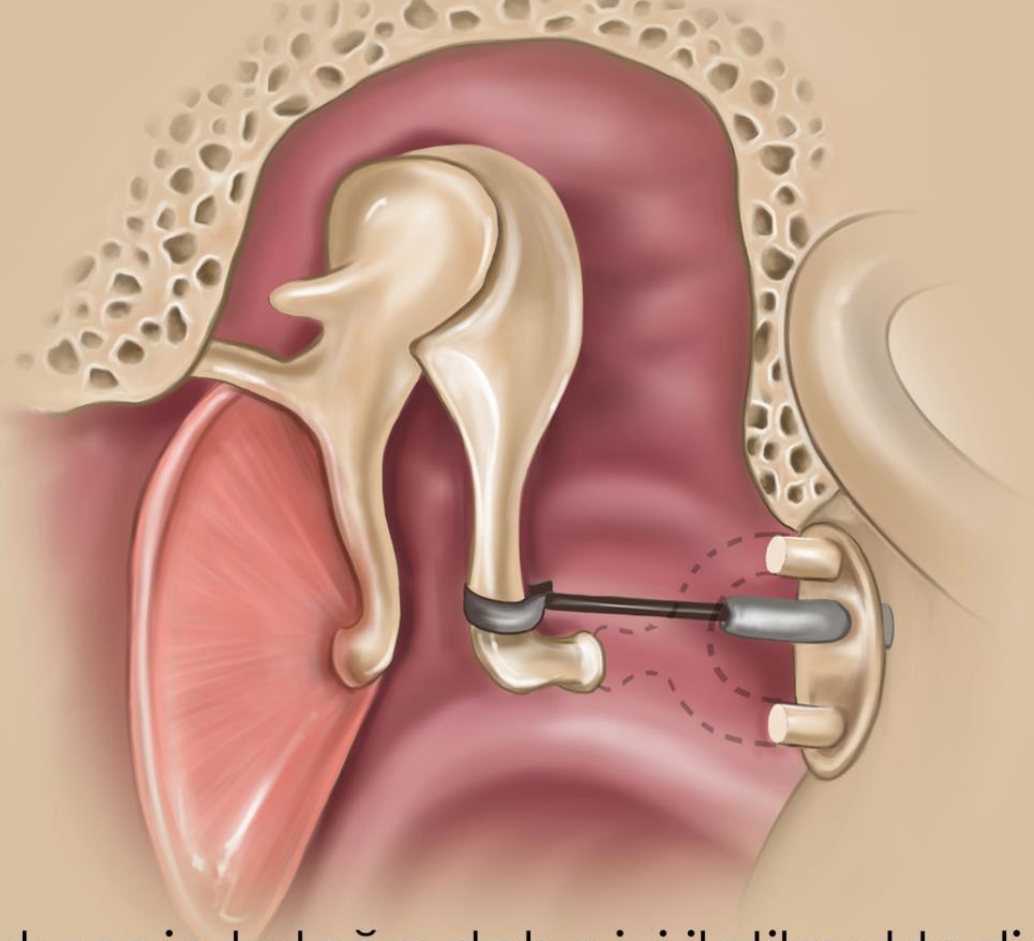


Resimde kireçlenmiş üzengi kemiğinin çıkartılmış ve protezin yerleştirileceği pencerenin hazırlanmış olduğu görülüyor.



TÜRK KULAK BURUN BOĞAZ VE
BAŞ BOYUN CERRAHİSİ DERNEĞİ

Üzengi kemiğinin yerine protez yerleştirilmiş; protezin bir ucu iç kulakta diğer ucu örs kemiğindedir.



Artık ses iç kulağa daha iyi iletilmektedir.



TÜRK KULAK BURUN BOĞAZ VE
BAŞ BOYUN CERRAHİSİ DERNEĞİ



TÜRK KULAK BURUN BOĞAZ VE BAŞ BOYUN CERRAHİSİ DERNEĞİ | HASTA BİLGİLENDİRME SERİSİ

1

SERİNİN TÜM BROŞÜRLERİ

1. **Otoskleroz**
2. Bademcik, Geniz Eti ve Kulak Tüpü
3. Septoplasti
4. Rinoplasti
5. Tiroid Cerrahisi
6. Endoskopik Sinüs Cerrahisi
7. Mikrolarengoskopi ve Ses Teli Cerrahisi
8. Kronik Otitis Media Cerrahileri
9. Larenjektomi ve Boyun Diseksiyonu
10. Parotidektomi

www.kbb.org.tr

Çobançeşme Sanayi Cad. No:11 Nish İstanbul A Blok Daire: 8 Yenibosna-İstanbul

Tel: +90 (212) 234 44 81 +90 (530) 265 30 00

Faks : +90 (212) 234 44 83

*Bu broşürde yer alan içeriğin tüm hakları
Türk Kulak Burun Boğaz ve Baş Boyun Cerrahisi Derneği'ne aittir.*

illüstrasyonlar • uisuluma | bilimsel görselleştirme