



TÜRK KULAK BURUN BOĞAZ VE
BAŞ BOYUN CERRAHİSİ DERNEĞİ

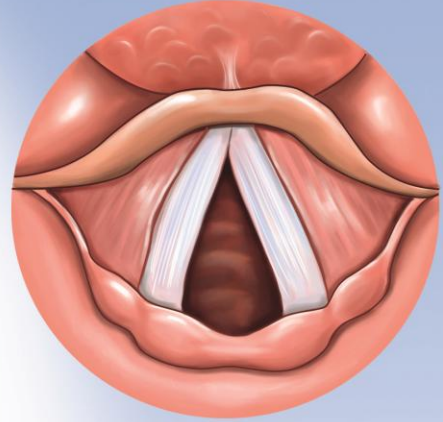
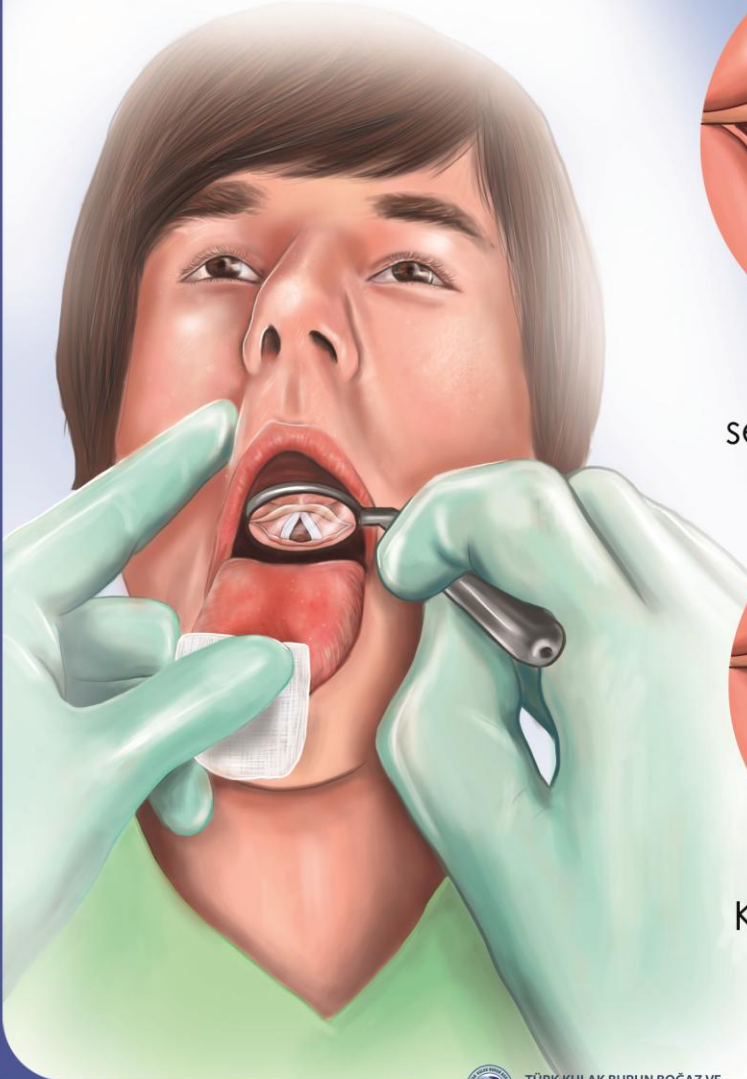
HASTA BİLGİLENDİRME
SERİSİ

7

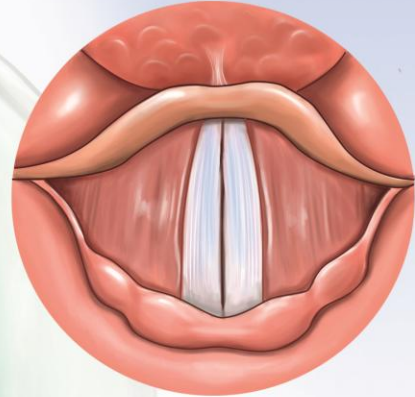
MİKROLARENKOSKOPI VE SES TELİ CERRAHİSİ



Sağlıklı Ses Telleri

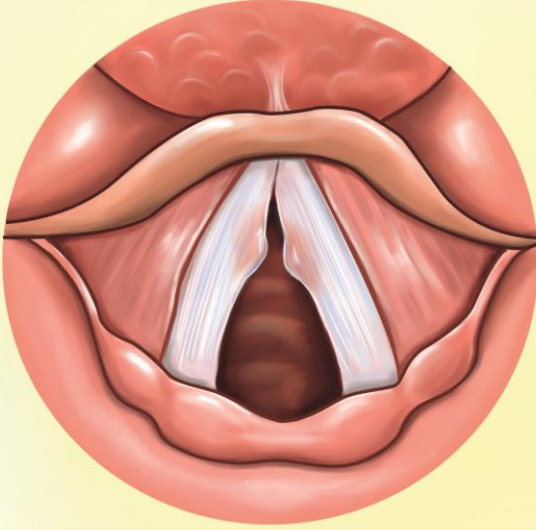


Nefes alırken
ses telleri açık durur.

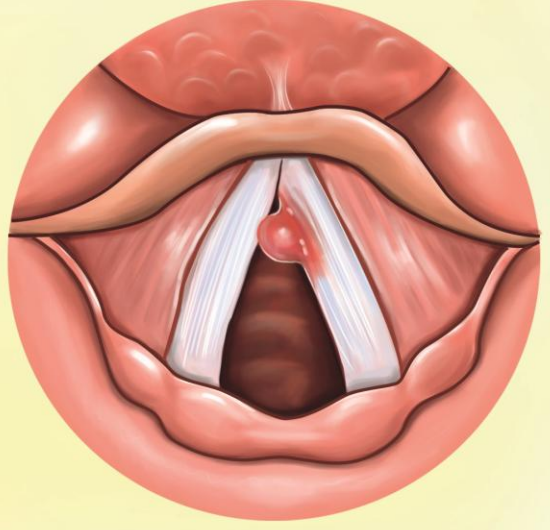


Konuşurken ses telleri
kapanır ve titreşir.

Sesin yanlış ve aşırı kullanımı sonucunda ses tellerinde bazı patolojiler oluşur.



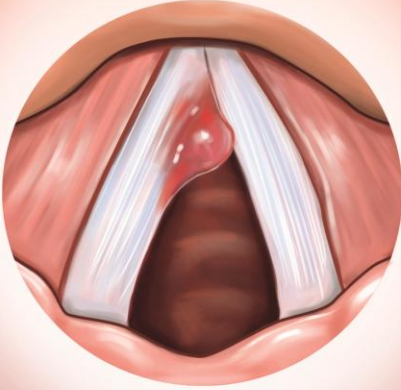
ses teli nodülü



ses teli polibi



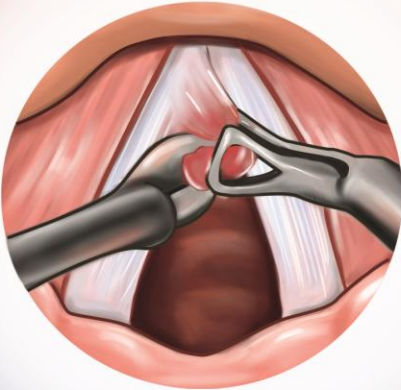
Ses tellerini görebilmek için laringoskop adı verilen bir cihaz ağız içinden yerleştirilir. Daha sonra mikroskopik görüş altında ses teli cerrahisi uygulanır.



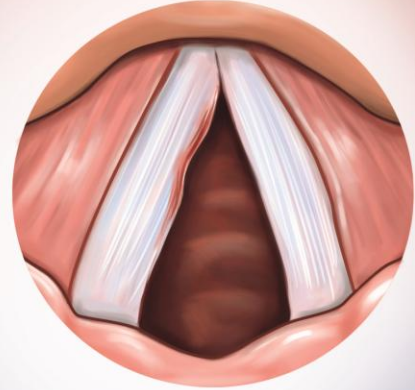
1. Mikroskop altında ses teli polibinin görünümü



2. Polip hassas aletler ile tutulur.

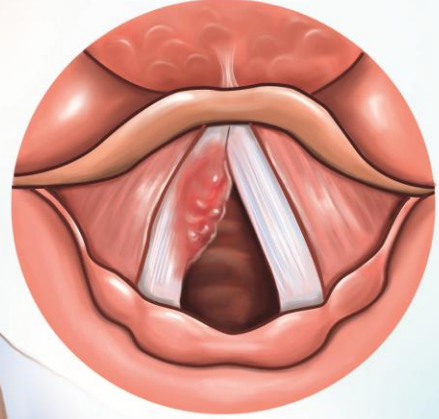


3. Mikromakas ile ses teline hasar vermeden polip dokusu (veya nodül) dibinden kesilir.

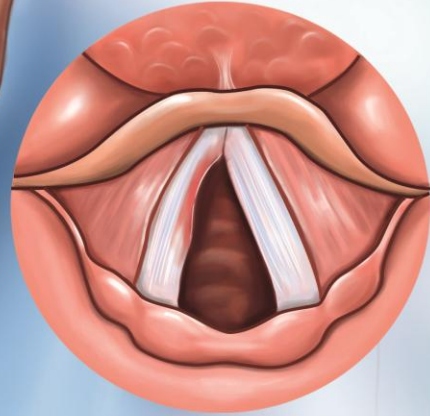


4. Polip veya nodül çıkartıldığında ses telinin görünümü neredeyse normal olur.

Aynı yaklaşımla ses teli felci ve bazı gırtlak kanserleri tedavi edilebilir.

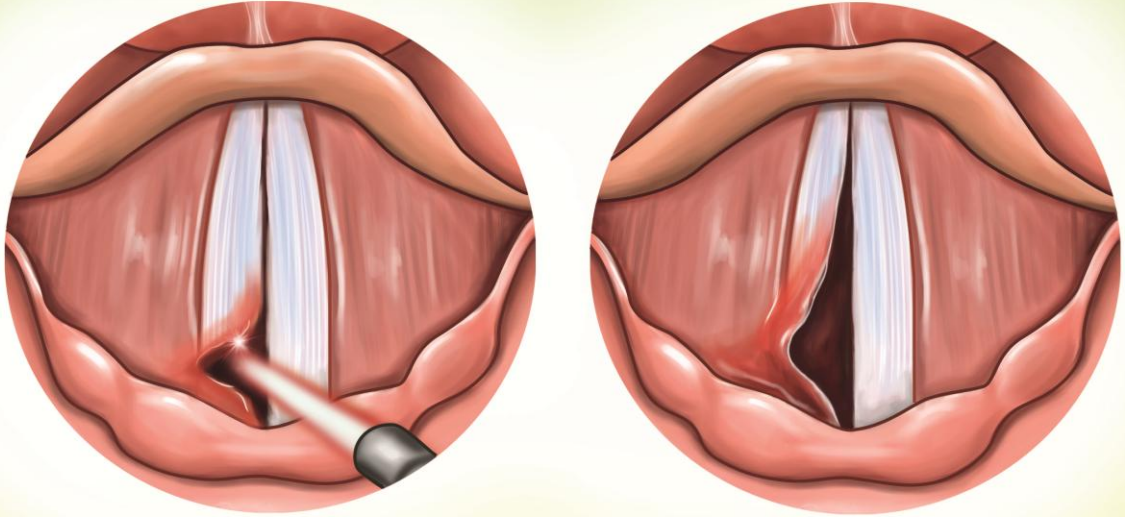


Ses teli kanseri



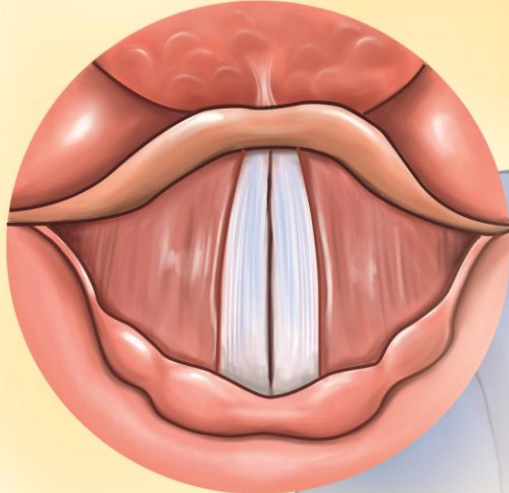
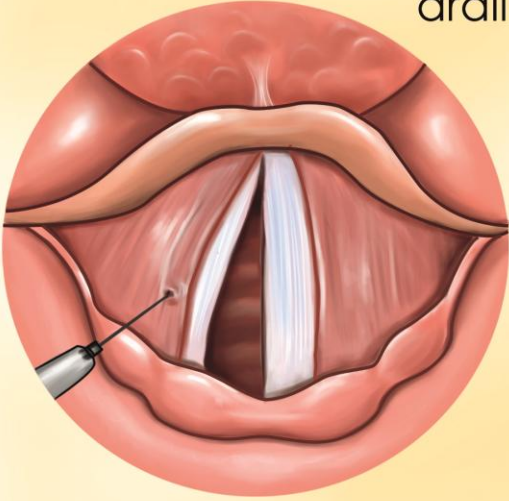
Kanser dokusu çıktıktan sonra ses telinin görünümü

İki taraflı ses teli felcinde her iki ses teli nefes almaya engel olacak şekilde kapanırlar. Bu durumda, ses tellerine lazer veya radyofrekans ile cerrahi müdahalede bulunulur.



Sol ses teli arka bölümünden kesilerek nefes almaya uygun hale getiriliyor.

Tek taraflı ses teli felcinde ise ses telleri aralık kaldığı için ses kısıklığı gelişir.



Bu durumda felçli ses teline mikroskop altında enjeksiyon yapılarak açıklık kapatılır.



TÜRK KULAK BURUN BOĞAZ VE BAŞ BOYUN CERRAHİSİ DERNEĞİ | HASTA BİLGİLENDİRME SERİSİ *ağustos 2018*

7

SERİNİN TÜM BROŞÜRLERİ

1. Otokleroz
2. Bademcik, Geniz Eti ve Kulak Tüpü
3. Septoplasti
4. Rinoplasti
5. Tiroid Cerrahisi
6. Endoskopik Sinüs Cerrahisi
7. **Mikrolarengoskopi ve Ses Teli Cerrahisi**
8. Kronik Otitis Media Cerrahileri
9. Larenjektomi ve Boyun Diseksiyonu
10. Parotidektomi

www.kbb.org.tr

Çobançeşme Sanayi Cad. No:11 Nish İstanbul A Blok Daire: 8 Yenibosna-İstanbul

Tel: +90 (212) 234 44 81 +90 (530) 265 30 00

Faks : +90 (212) 234 44 83

*Bu broşürde yer alan içeriğin tüm hakları
Türk Kulak Burun Boğaz ve Baş Boyun Cerrahisi Derneği'ne aittir.*

illüstrasyonlar | *oısuluma* | *bilimsel görselleştirme*